

RENAULT CLIO

E-Tech full hybrid



auch mit Verbrennungsmotor erhältlich



urbane Verlockung

Mit seinem trendigen Look, den fließenden Linien, der Vernetzung und den zahlreichen Fahrassistenzsystemen bietet der Renault Clio ein einmaliges Fahrerlebnis.



Entdecken Sie ihn nun als Hybrid.

**Hybridantrieb
145 PS**

**grosse
Modellpalette**

**zahlreiche
fortschrittliche
Fahrassistenz-
systeme**

**vernetztes
System**

**Touchscreen
bis 9.3"**

**digitales
Cockpit bis 10"**

interaktives Menü

01. Design

02. Fahrvergnügen

03. Multimedia

**04. fortschrittliche
Fahrassistenzsysteme**

05. Personalisierung

verführerischer Stil

Mit den fließenden Linien, dem dynamischen Profil und den geschwungenen Flanken bleibt der Renault Clio seinem Stil treu.



Der moderne Look und die Robustheit zeigen sich durch die C-förmige Lichtsignatur, die Full-LED-Scheinwerfer und die verchromten Dekorelemente.



17"-Alufelge Magny-Cours E-Tech Engineered

Version E-Tech Engineered


Der neue Renault Clio E-Tech Engineered full hybrid 145 wartet mit einem fesselnden Stil auf. Seine Linienführung versprüht mehr Sportlichkeit, auf seinen Flanken trägt er stolz das E-Tech Engineered Label.



Für eine elegante Optik gesellt sich die Farbe Warm Titanium in der F1®-Spoilerlippe vorne und auf den Felgen zu seiner Lancierungsfarbe Gris Schiste.



Auch an Bord ist sein Premiumcharakter erkennbar. Die Plakette im Lenkrad, die Ziernähte auf den Sitzen und die Akzente in Warm Titanium auf dem Armaturenbrett sorgen für einen Hauch Luxus im Alltag.



[Konfigurieren Sie Ihr Fahrzeug →](#)

konsequent hybrid

Der neue E-Tech full hybrid Antrieb verspricht Leistung, Verbrauchskontrolle und Reduktion der CO₂-Emissionen.

Mit satten Beschleunigungen, einer optimalen Reaktivität und der E-Tech full hybrid Technologie erweitert er die Vielseitigkeit des Renault Clio.



Im Stadtverkehr können Sie bis zu 80% der Zeit elektrisch fahren*, ohne dass Sie sich über die Reichweite oder die Aufladung Gedanken machen müssen.



digitale Instrumententafel mit Fahrinformationen



Informationen zur Batterieaufladung

* im Zyklus WLTP City

[Mehr erfahren →](#)

vernetztes Erlebnis

Nutzen Sie das digitale Cockpit und das Multi-Sense System mit 3 Fahrmodi und 8 verschiedenen Varianten fürs Lichtambiente.



Das System easy link⁽¹⁾ gibt Ihnen via 9.3"-Touchscreen Zugang zu Ihren Multimedia-Inhalten und den Services der vernetzten Navigation.



Ihr Smartphone lässt sich mit dem Induktionsladegerät⁽²⁾ ganz einfach aufladen.

⁽¹⁾ kompatibel mit Android Auto™ oder Apple CarPlay™

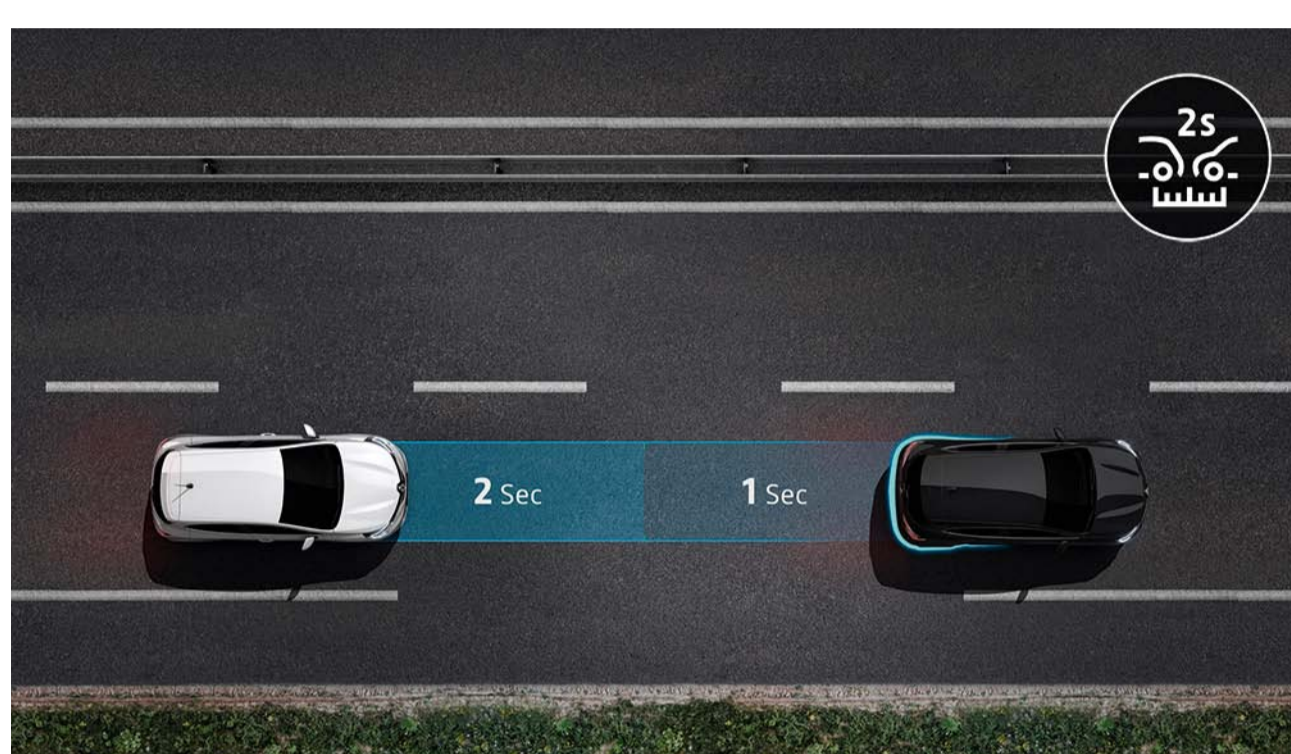
⁽²⁾ je nach Version optional erhältlich

Mehr erfahren →

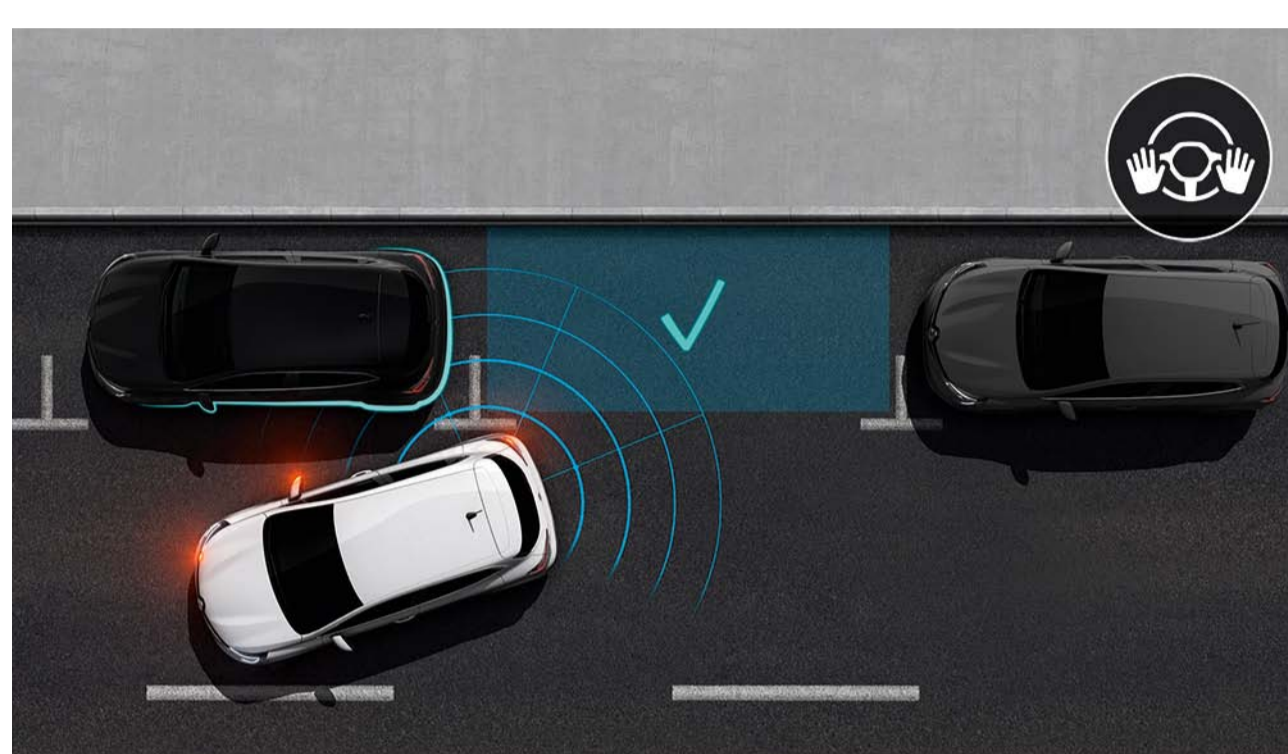
04. fortschrittliche Fahrassistenzsysteme

zahlreiche fortschrittliche Fahrassistenzsysteme


Der Renault Clio bietet eine Vielzahl an fortschrittlichen Fahrassistenzsystemen.




automatischer Abstandsanzeiger
Ein Sensor vorne im Fahrzeug berechnet einen angemessenen Sicherheitsabstand zum vorausfahrenden Fahrzeug. Besteht ein Kollisionsrisiko, aktiviert das System ein akustisches und ein optisches Signal.




Einparkassistent
Mit diesem System ist Parkieren ganz einfach. Ihr Fahrzeug übernimmt die Suche nach einer Parklücke und das Manövrieren für Sie. Sie kümmern sich lediglich um die Geschwindigkeit.



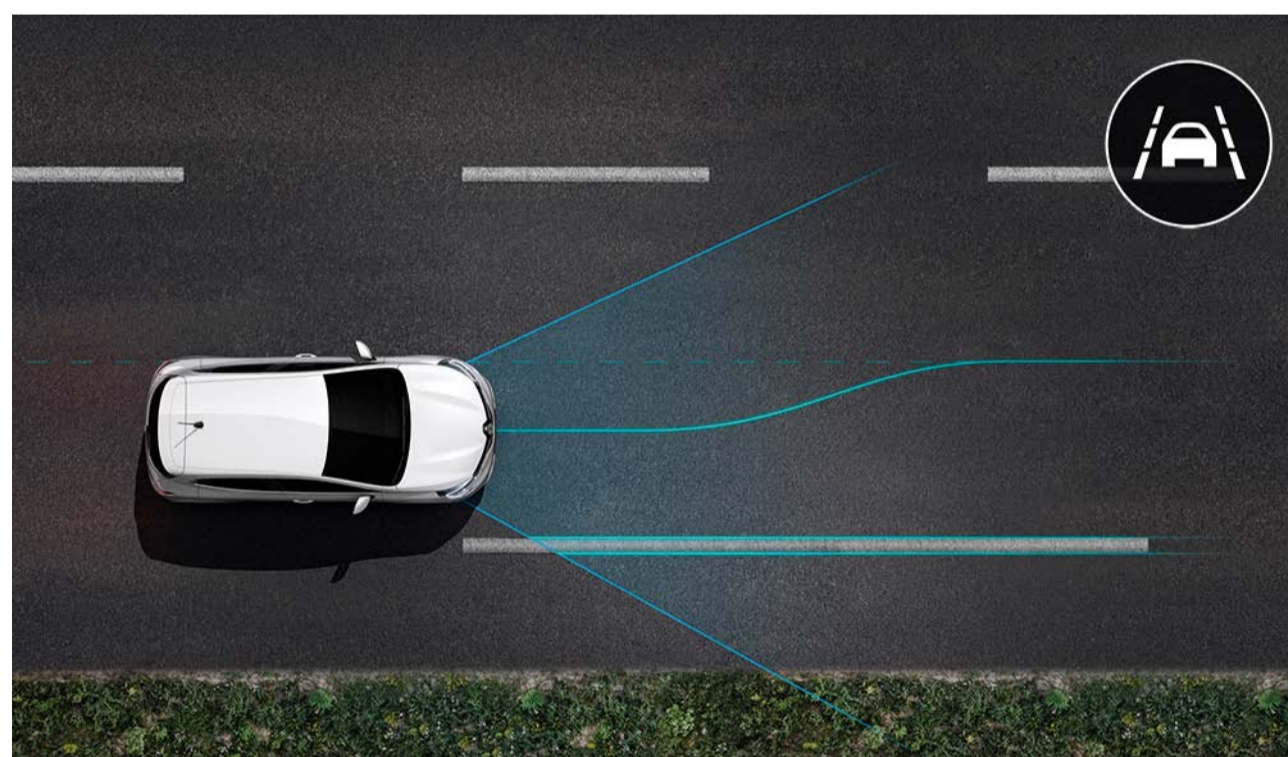
Spurhaltewarner (Lane Departure Warning)
Der Spurhaltewarner ist zwischen 70 km/h und 180 km/h aktiviert. Das System warnt Sie durch ein optisches und ein akustisches Signal, falls Sie ohne Setzen des Blinkers eine unterbrochene oder durchgezogene Linie überqueren.



adaptiver Tempomat
Der adaptive Tempomat hält während der Fahrt einen angemessenen Sicherheitsabstand zum vorausfahrenden Fahrzeug. Wenn die Distanz zu gering ist, betätigt er die Bremse und, sobald die Spur wieder frei ist, das Gaspedal.



Verkehrs- und Autobahnassistent
Dieses System nimmt je nach Verkehr Einfluss auf das Verhalten des Fahrzeugs. Es ist zwischen 0 und 170 km/h aktiviert, regelt die Geschwindigkeit, hält einen angemessenen Sicherheitsabstand zum vorausfahrenden Fahrzeug und stellt eine Fahrt in der Spurmitte sicher. Bei stockendem Verkehr kommt Ihr Fahrzeug zum Stillstand und fährt auch automatisch wieder an – total komfortabel und easy.



Spurhalteassistent
Dieses System ist zwischen 70 und 160 km/h aktiviert und greift in die Lenkung ein, um das Fahrzeug in der Spur zu halten, falls Sie ohne Setzen des Blinkers eine unterbrochene oder durchgezogene Linie überfahren.

Fahrassistenzsysteme

- Tempomat mit Geschwindigkeitsbegrenzer
- adaptiver Tempomat
- Verkehrszeichenerkennung mit Tempowarnfunktion
- automatisches Umschalten von Fernlicht/Abblendlicht

Parkieren

- Querverkehrswarner
- 360°-Kamera
- Einparkassistent

Sicherheit

- Notbremsassistent mit Velofahrererkennung
- Notbremsassistent mit Fußgängererkennung
- Notbremsassistent mit Fahrzeugerkennung
- Toter-Winkel-Assistent
- automatischer Abstandsanzeiger
- Spurhaltewarner (Lane Departure Warning)
- Verkehrs- und Autobahnassistent
- Spurhalteassistent

Konfigurieren Sie Ihr Fahrzeug →

05. Personalisierung

Karosseriefarben



Blanc Glacier (ov)



Gris Platine (pm)



Noir Étoile (pm)



Gris Schiste (pm)



Orange Valencia (pm)



Bleu Iron (pm)



Rouge Flamme (pm)

ov: Mattlackierung
pm: Metalllackierung
Die Abbildungen sind nicht verbindlich.

Konfigurieren Sie Ihr Fahrzeug →

05. Personalisierung

Ausstattungs-niveaus



equilibre*/**



techno*/**



R.S. Line*/**



E-Tech Engineered*/**

* Bitte konsultieren Sie die Preisliste für Informationen zu den Ausstattungen.

** Abbildung zeigt Optionen

[Mehr erfahren →](#)

Sitzbezüge



Stoff, schwarz und anthrazit



Kunstleder und Stoff mit feinen Linien, anthrazit



Kunstleder und Stoff mit feinen Linien, schwarz und rot



Leder*, schwarz mit roten Ziernähten



Kunstleder, schwarz und Stoff mit feinen Linien, schwarz und weiss, mit Ziernähten in Warm Titanium

* Jeder in dieser Broschüre genannte Ledersitzbezug besteht zum Teil aus echtem Leder, zum Teil aus Kunstleder. Für nähere Angaben zu den verwendeten Materialien wenden Sie sich bitte an Ihren Verkaufsberater.

Felgen



16"-Radzierblende Amicitia



16"-Alufelge Philia, glanzgedreht, schwarz



17"-Alufelge Vivastella, glanzgedreht, schwarz



17"-Alufelge Magny-Cours R.S. Line



17"-Alufelge Magny-Cours E-Tech Engineered

Konfigurieren Sie Ihr Fahrzeug →

Zubehör




Veloträger Coach

Auf der einklappbaren Anhängerkupplung können Sie den kompakten, einfach bedienbaren und kippbaren Veloträger montieren.



13-polige, halbelektrische, einklappbare Anhängerkupplung

Dank des Systems mit der halbelektrischen Anhängerkupplung von Renault ist das Ziehen von Anhängern ganz einfach. Durch Betätigen des Schalters im Kofferraum bringen Sie sie augenblicklich in Position. Sobald sie wieder eingeklappt wird, ist sie unsichtbar und bewahrt das Design Ihres Fahrzeugs.




modularer Kofferraumschutz

Die undurchlässige Kofferraumschutzmatte mit Anti-Rutsch-Beschichtung ist das unverzichtbare Zubehör, um Ihren Kofferraum zu schützen und voluminöse sowie verschmutzte Gegenstände zu transportieren.



Begrüßungslicht unter dem Fahrzeug

Sie müssen nie mehr durch ein schlecht beleuchtetes Parkhaus irren! Sobald Sie sich dem Fahrzeug nähern oder auf den Knopf der Fernbedienung drücken, geht automatisch das Begrüßungslicht Ihres Renault Clio an.



Armlehne

Sie steigert Ihren Fahrkomfort und bietet ein zusätzliches Staufach.

[Konfigurieren Sie Ihr Fahrzeug →](#)


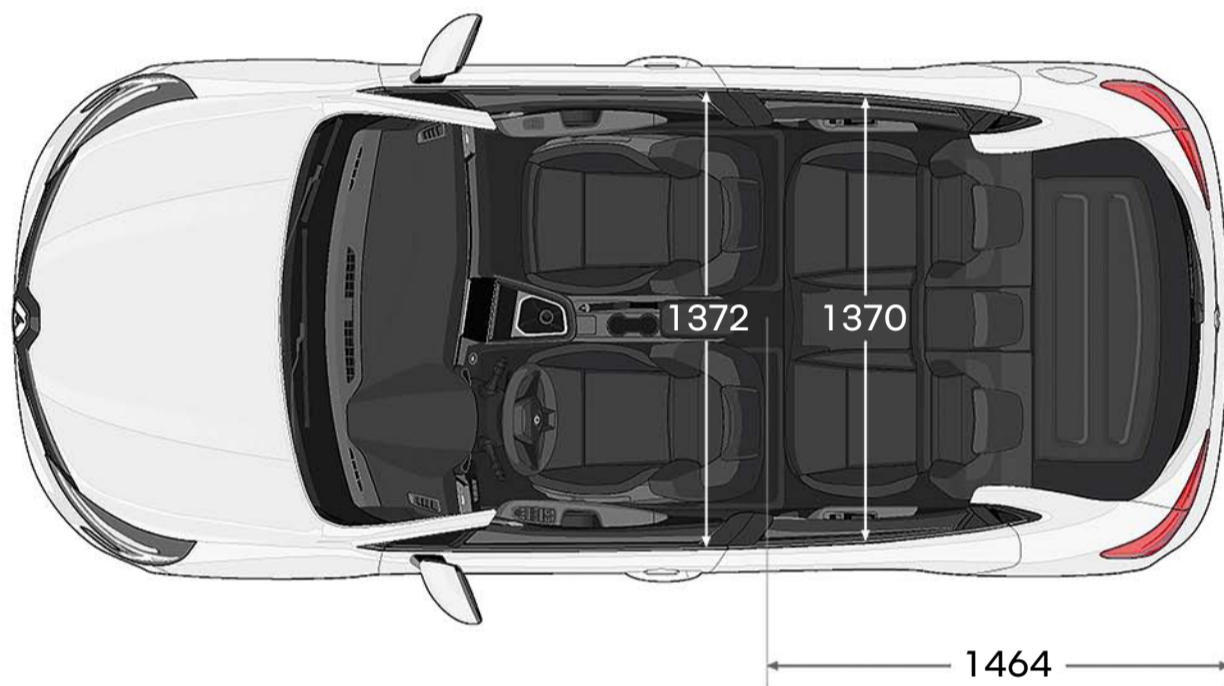
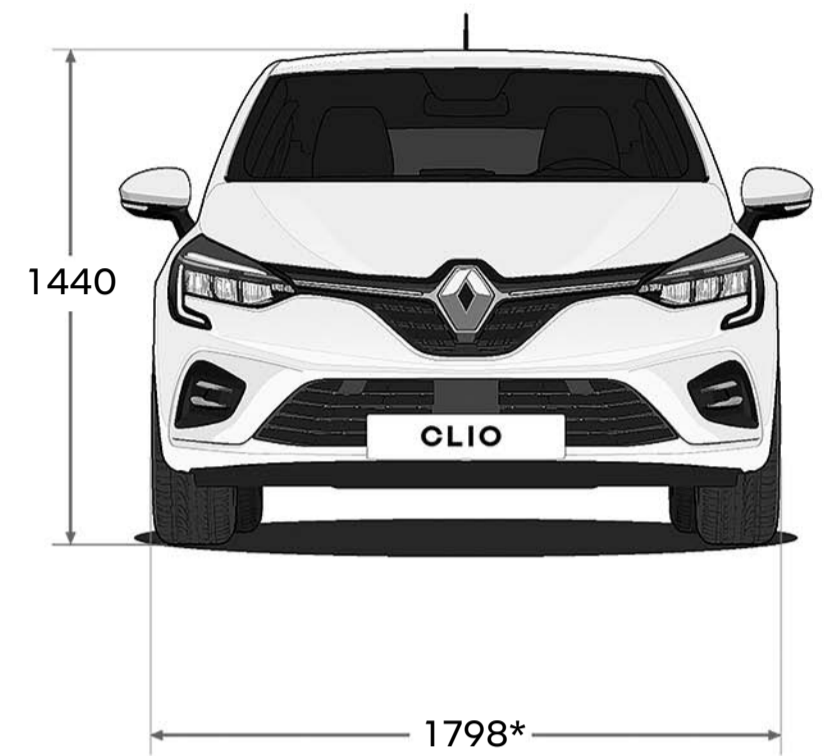
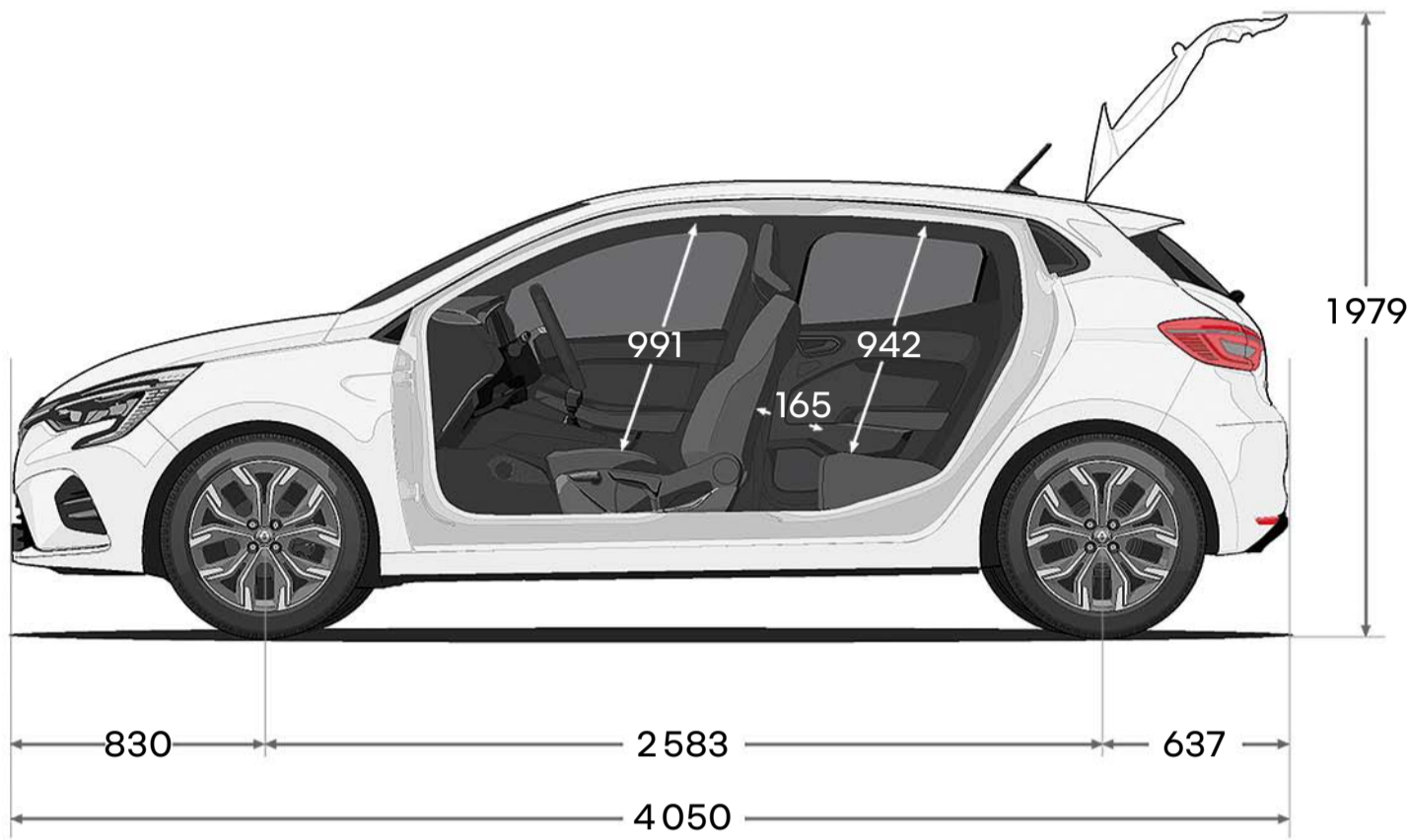
05. Personalisierung

Motoren

E-Tech full hybrid 145		TCe 90	TCe 90 X-Tronic	TCe 140
Treibstoff				
bleifreies Benzin + full hybrid		bleifreies Benzin		
Motorentyp				
Saugmotor, indirekte Einspritzung	elektrisch	Turbomotor, indirekte Einspritzung		Turbomotor, direkte Einspritzung
Hubraum (cm³)				
1598	-	999		1333
Anzahl Zylinder/Ventile				
4/16	-	3/12		4/16
maximale Leistung in PS (kW) bei Drehzahl (U/min)				
143 (105) bei 5 600		91 (67) bei 5 000		140 (103) bei 4 500
maximales Drehmoment (Nm) bei der Drehzahl (U/min)				
148 bei 3 200	205 + 50	160 bei 3 750	142 bei 3 750	260 bei 3 500
Getriebe				
automatisch Multimode E-Tech		manuell 6 Gänge	automatisch X-Tronic	manuell 6 Gänge
Batterie				
Batterietyp (kWh)				
1.2	-	-	-	-
Volumen und Gewichte				
Leergewicht betriebsbereit (kg)				
1414	1249	1275	1286	

Mehr erfahren →

Abmessungen und Volumen



Kofferraumvolumen (Liter)

minimales Kofferraumvolumen	254
maximales Kofferraumvolumen	1069

Abmessungen in mm
Volumen in Litern
* Aussenspiegel eingeklappt

Konfigurieren Sie Ihr Fahrzeug →



Es wurde alles darangesetzt, dass der Inhalt dieser Publikation bei Erstellung präzise und aktuell ist. Dieses Dokument wurde auf der Basis von Prototypen und Vorserienfahrzeugen realisiert. Im Rahmen der ständigen Verbesserung der Produkte behält sich Renault das Recht vor, jederzeit Änderungen bei den abgebildeten und beschriebenen Modellen vorzunehmen. Diese Änderungen werden dem Renault Händlernetz sofort mitgeteilt. Je nach Land können die kommerzialisierten Versionen unterschiedlich und gewisse Ausstattungsmerkmale nicht erhältlich sein (serienmässig, als Option oder Zubehör). Nehmen Sie bitte mit Ihrem lokalen Händler Kontakt auf, um die neuesten Informationen zu erhalten. Aufgrund der dem Medium zugrunde liegenden Einschränkungen können die reproduzierten Farben der Karosserie oder der Innenausstattung in der vorliegenden Publikation von den echten leicht abweichen. Alle Rechte vorbehalten. Die Reproduktion in irgendeiner Form und durch irgendein Medium, sei es von einem Teil oder der ganzen vorliegenden Publikation, ist ohne die ausdrückliche, schriftliche Bewilligung von Renault verboten.

Publicis - crédits photo : P. Johall, Recom, S. Staub, Prodigious Production © Renault Marketing 3D-Commerce, Pagécran - 1386 - Dezember 2022

RENAULT SUISSE SA behält sich das Recht vor, ohne vorherige Benachrichtigung die Modelle und deren technische Daten, Ausstattungen und Zubehöre abzuändern.

Renault empfiehlt 



Konfigurieren Sie Ihr Fahrzeug →