



# NEUER 308

Preise, Ausstattungen  
und technische Daten

Februar 2022



# PALETTE



## ACTIVE PACK

- Einparkhilfe hinten
- Active Safety Brake
- Spurhalteassistent, mit Lenkeingriff
- 2-Zonen-Klimaautomatik
- Aussenspiegelkappen in schwarz
- Keyless-Startsystem
- 2 USB-C-Anschlüsse vorn,
- Multifunktionaler Touchscreen mit 10"-HD-Farbbildschirm
- Feststellbremse elektrisch
- 16-Zoll-Leichtmetallfelgen „Auckland“
- **17-Zoll-Leichtmetallfelgen „Calgary“ (HYBRID)**
- Mirror Screen
- Peugeot i-Cockpit® mit hochauflösendem 10"-Bildschirm
- Eco-LED-Scheinwerfer
- Aussenspiegel elektrisch verstell- und klappbar
- Stoff „Renze“ in Schwarz
- Multifunktions-Lederlenkrad
- **Peugeot Connect SOS & Assistenz**



## ALLURE

= Active Pack +

- Active Safety Brake Plus (bei Nacht und Radfahrern)
- Einparkhilfe vorn und Rückfahrkamera
- Luftqualitätssystem
- Kühlergrill in schwarz mit Chromapplikationen
- Fernlichtassistent
- LED-Ambientebeleuchtung einstellbar in 8 Farben
- Zweifarbiges 17-Zoll-Leichtmetallfelgen „Calgary“
- Zierleisten in hochglänzendem schwarz an den Seitenfenstern
- Navigationssystem mit PEUGEOT i-Toggles
- Stoff / Kunstleder „Falgo“ in Schwarz
- Seitenscheiben in Reihe 2 und Heckscheibe stärker getönt



## ALLURE PACK

= Allure +

- Keyless-System Plus (schlüsselloses Zugangs- und Startsystem)
- Zweifarbiges 17-Zoll-Leichtmetallfelgen „Halong“
- Automatischer Geschwindigkeitsregler ACC2
- Toterwinkelassistent und Ausparkassistent Rear Cross Traffic Alert

# PALETTE



**GT**  
= Allure Pack +

- Kühlergrill „GT“ in hochglänzendem Schwarz mit Chromfacetten
- Luftqualitätssystem „Clean Cabin“
- Dekoreinlagen aus Aluminium für Türverkleidungen
- Driver Sport Pack
- GT-Seitenschweller und –Frontstossstange
- Zweifarbige 18-Zoll-Leichtmetallfelgen „Kamakura“
- Pedalerie und Einstiegsleisten in Aluminium
- Peugeot i-Cockpit® mit Digitales 3D-Kombiinstrument
- LED-Matrix-Scheinwerfer
- Alcantara® / Stoff / Kunstleder „Fraxx Knit“ in Schwarz



**GT PACK**  
= GT +

- Zweifarbige 18-Zoll-Leichtmetallfelgen „Portland“
- Pack Drive Assist Plus (Spurpositionierungsassistent)
- Ergonomischer Komfortsitz elektrisch verstellbar, mit Memory-Funktion auf der Fahrerseite mit AGR-Gütesiegel
- Massage-Funktion und Sitzheizung vorn
- FOCAL-Soundsystem®
- Rückfahrkamera mit 360°-Umgebungsansicht



# PREISE

Empfohlene Preise inkl. 7,7% MwSt.

KONFIGURIEREN

BENZINER	CO <sub>2</sub> * (g/km) <sup>(1)</sup>	Energie Kategorie	ACTIVE PACK	ALLURE	ALLURE PACK	GT	GT PACK
PureTech 130 S&S 6-Gang-Manuell	145	C	<b>CHF 28'500</b> 1PP5 A5 L M6 K B0 A0 B2 641944	<b>CHF 30'900</b> 1PP5 A5 P M6 K B0 A0 B2 641937	<b>CHF 31'800</b> 1PP5 A5 R M6 K B0 A0 B2 641936		
PureTech 130 S&S EAT8	147	C	<b>CHF 30'500</b> 1PP5 A5 L M6 1 B0 A0 B2 641945	<b>CHF 32'900</b> 1PP5 A5 P M6 1 B0 A0 B2 641943	<b>CHF 33'800</b> 1PP5 A5 R M6 1 B0 A0 B2 641942	<b>CHF 35'600</b> 1PP5 A5 T M6 1 B0 A0 B2 641941	<b>CHF 37'300</b> 1PP5 A5 V M6 1 B0 A0 B2 641940
<b>DIESEL</b>							
BlueHDI 130 6-Gang-Manuell	126-135	A-B	<b>CHF 30'300</b> 1PP5 A5 L MK K B0 A0 B0 641191	<b>CHF 32'700</b> 1PP5 A5 P MK K B0 A0 B0 641686	<b>CHF 33'600</b> 1PP5 A5 R MK K B0 A0 B0 641694		
BlueHDI 130 EAT8	130-137	B	<b>CHF 32'300</b> 1PP5 A5 L MK 1 B0 A0 B0 641690	<b>CHF 34'700</b> 1PP5 A5 P MK 1 B0 A0 B2 641847	<b>CHF 35'600</b> 1PP5 A5 R MK 1 B0 A0 B2 641846	<b>CHF 37'400</b> 1PP5 A5 T MK 1 B0 A0 B2 641845	<b>CHF 39'100</b> 1PP5 A5 V MK 1 B0 A0 B2 641844
<b>PLUG-IN HYBRID</b>							
<b>PHEV 180</b>	34	A	<b>CHF 38'000</b> 1PP5 A5 M IZ A B0 A0 B0 641689	<b>CHF 40'400</b> 1PP5 A5 Q IZ A B0 A0 B0 641684	<b>CHF 41'300</b> 1PP5 A5 S IZ A B0 A0 B0 641680	<b>CHF 43'100</b> 1PP5 A5 U IZ A B0 A0 B0 641676	<b>CHF 44'800</b> 1PP5 A5 Z IZ A B0 A0 B0 641672
<b>PHEV 225</b>	33	A				<b>CHF 44'900</b> 1PP5 A5 U NK A B0 A0 B2 641851	<b>CHF 46'600</b> 1PP5 A5 Z NK A B0 A0 B2 641850

\* Vorbehaltlich der laufenden Genehmigung.

(1) Die angegebenen CO<sub>2</sub>-Emissionen sind kombiniert und werden in Gramm pro Kilometer angegeben. Die angegebenen Kraftstoffverbrauchs- und CO<sub>2</sub>-Emissionswerte entsprechen der WLTP-Genehmigung (EU-Verordnung 2017/948). Ab dem 1. September 2018 werden neue Fahrzeuge auf der Grundlage des Worldwide Harmonised Light Vehicle Test Procedure (WLTP), einem neuen und realistischeren Prüfverfahren zur Messung von Kraftstoffverbrauch und CO<sub>2</sub>-Emissionen, typgenehmigt. Dieses WLTP-Verfahren ersetzt vollständig den Neuen Europäischen Fahrzyklus (NEFZ), der bisher das Prüfverfahren war. Da die Testbedingungen realistischer sind, sind der Kraftstoffverbrauch und die nach dem WLTP-Verfahren gemessenen CO<sub>2</sub>-Emissionen in vielen Fällen höher als die nach dem NEFZ-Verfahren. Der Kraftstoffverbrauch und die CO<sub>2</sub>-Emissionswerte können je nach Ausrüstung, Optionen und Reifentyp variieren. Erkundigen Sie sich bei Ihrer Verkaufsstelle nach weiteren Informationen. Weitere Informationen finden Sie auf [www.peugeot.ch](http://www.peugeot.ch)

Empfohlene Preise inkl. MwSt.: Änderungen der empfohlenen Preise sind jederzeit möglich. Bitte informieren Sie sich bei Ihrem Händler über die gültigen Preise und aktuellen Angebote zum Zeitpunkt des Kaufs. Die empfohlenen Verkaufspreise verstehen sich in CHF einschliesslich 7,7 % Mehrwertsteuer.

# SERIENAUSSTATTUNG

## SICHERHEIT

- Airbags: Fahrer- und Beifahrerairbag, Beifahrerairbag deaktivierbar, Seitenairbags vorn, Vorhangairbags vorn und hinten
- Rücksitze: Dreipunkt-Sicherheitsgurte, Gurtkraftbegrenzer auf den seitlichen Plätzen
- Vordersitze: Dreipunkt-Sicherheitsgurte höhenverstellbar, mit Gurtblockierern, Gurtstraffer pyrotechnisch und Gurtkraftbegrenzer elektronisch gesteuert
- Reifendruckkontrollsystem
- ESP (Elektronisches Stabilitätsprogramm) mit ASR (Antriebsschlupfregelung)
- Isofix-Kindersitzhalterungen auf den äusseren Sitzen (Top Tether)
- Feststellbremse elektrisch
- Reifenreparaturset

## FAHRERASSISTENZSYSTEME

- Active Safety Brake (Automatische Sicherheitsbremse)
- Spurhalteassistent, mit Lenkeingrif
- Müdigkeitswarner
- Verkehrsschilderkennung



# SERIENAUSSTATTUNG

## MANÖVRIERHILFEN

- Visuelle und akustische Einparkhilfe hinten

## AUSSENDEKOR

- Blende zwischen den Heckleuchten in hochglänzendem Schwarz
- Aussenspiegelkappen in Perla Nera Schwarz

## KOMFORT

- Mittelarmlehne vorn
- 2-Zonen-Klimaautomatik
- Lichtsensor und Automatischer Frontwischer
- Aussenspiegel mit LED-Zugangsbeleuchtung
- Umklappbare Rücksitzbank 1/3 - 2/3
- 2 x 3-Tasten-Fernbedienungen
- Servolenkung elektrisch, Lenkrad in Höhe und Weite verstellbar
- Fahrmodiswitcher mit Fahr-Modi zur Auswahl: „ECO“ / „Normal“ / „Sport“, nur i. V. mit EAT8/e-EAT8. „ECO“-Modus auch i. V. mit 6-Gang-Schaltgetriebe.
- Fensterheber vorn und hinten elektrisch, mit Komfortschaltung und Einklemmschutz
- Aussenspiegel elektrisch verstell-, beheiz- und klappbar, mit integrierten LED-Blinkern





# SERIENAUSSTATTUNG

## MULTIMEDIA UND NAVIGATION

- 2-USB-Anschlüsse vorne
- Multifunktionaler Touchscreen mit 10"-HD-Farbbildschirm
- Mirror Screen (Apple Carplay™ / Android Auto™)
- Steckdose 12 V vorne

## TECHNIK PLUG-IN HYBRIDVERSIONEN

- On-Board-Charger 3,7 kW, 1-phasig
- Mode-2-Ladekabel (Typ 2/J, bis 1,8 kW), 6 Meter Länge
- Batterie Kapazität 12,4 kWh / Leistung 100 kW
- Innenspiegel automatisch abblendend und rahmenlos mit cyanfarbener LED-**Beleuchtung im „Electric“-Modus**
- Hybrid-Logo auf den Kotflügel
- Vorkonditionierungsfunktion via MyPeugeot App
- Fahrmodischalte mit Fahr-**Modi zur Auswahl: „Electric“ / „Hybrid“ / „Sport“**



## AUSTATTUNGSNIVEAU

### ACTIVE PACK

Ausstattung zusätzlich zur Standardausstattung

#### SICHERHEIT

- Eco-LED-Scheinwerfer +LED-Tagfahrlicht

#### FAHRERASSISTENZSYSTEME

- Geschwindigkeitsregler/-begrenzer

#### AUSSENDEKOR

- Kühlergrill in Schwarz
- Heckschürze in Schwarz

#### FELGEN & REIFEN

- 16-Zoll-Leichtmetallfelgen „Auckland“
- 17-Zoll-Leichtmetallfelgen „Calgary“ (HYBRID)

#### INNENDESIGN

- Dekoreinlagen aus genarbttem Kunststoff für Türverkleidungen und Armaturenbrett
- Dachhimmel klar

#### BEZÜGE & SITZE

- Stoff „Renze“ in Schwarz mit Ziernähten in „Zephyr“ Grau
- Fahrer- und Beifahrersitz höhenverstellbar
- Lendenwirbelstütze manuell auf der Fahrerseite

#### KOMFORT

- Keyless-System (schlüsselloses Startsystem)
- Multifunktions-Lederlenkrad
- Peugeot i-Cockpit® mit hochauflösendem 10"-Bildschirm

#### MULTIMEDIA & NAVIGATION

- Multifunktionaler Touchscreen mit 10"-HD-Farbbildschirm
- Peugeot Connect SOS & Assistenz (Hybrid)





## AUSTATTUNGSNIVEAU

### ALLURE

= Active Pack +

#### SICHERHEIT

- Fernlichtassistent
- LED-Tagfahrlicht im neuen Peugeot-Design

#### FAHRERASSISTENZSYSTEME UND MANÖVRIERHILFEN

- Paket Safety Plus: Active Safety Brake (Kamera & Sensor gesteuert)
- Einparkhilfe vorn und Rückfahrkamera

#### AUSSENDEKOR

- Kühlergrill in Schwarz mit Chromapplikationen
- Heckschürze Schwarz glänzend mit Chromapplikationen
- Zierleisten in hochglänzendem Schwarz an den Seitenfenstern

#### FELGEN & REIFEN

- Zweifarbige 17-Zoll-Leichtmetallfelgen „Calgary“



# AUSTATTUNGSNIVEAU

## ALLURE

= Active Pack +

### INNENDEKOR

- Dekoreinlagen aus Stoff „Texa“ für Türverkleidungen und Armaturenbrett

### BEZÜGE & SITZE

- Stoff / Kunstleder „Falgo“ in Schwarz mit Ziernähten in „Mint“ Grün

### KOMFORT

- Make-up-Spiegel für Fahrer und Beifahrer beleuchtet
- Seitenscheiben in Reihe 2 und Heckscheibe stärker getönt
- Innenspiegel automatisch abblendend und rahmenlos
- Luftqualitätssystem
- Belüftungsdüsen im Fond
- LED-Ambientebeleuchtung am Armaturenbrett und an den Türverkleidungen vorn, einstellbar in 8 Farben
- Skiklappe (Reihe 2)

### MULTIMEDIA UND NAVIGATION

- 2 USB-C-Anschlüsse hinten
- Navigationssystem mit PEUGEOT i-Toggles und Multifunktionaler Touchscreen mit 10"-HD-Farbbildschirm
- Sprachsteuerung „OK PEUGEOT“ für Navigation, Telefon, Klimaanlage und Media





# AUSTATTUNGSNIVEAU

## ALLURE PACK

= Allure +

### SICHERHEIT

- Erweiterte Erkennung von Verkehrszeichen
- Adaptiver Geschwindigkeitsregler:
  - Mit Stop&Go-Funktion nur in Verbindung mit EAT8/e-EAT8: Hält die Fahrzeuggeschwindigkeit automatisch auf der vom Fahrer eingestellten Referenzgeschwindigkeit und passt die Fahrzeuggeschwindigkeit automatisch an, um einen sicheren Abstand zum vorausfahrenden Fahrzeug einzuhalten, je nach der vom Fahrer gewählten Einstellung. Behält die Geschwindigkeit bei und passt sie bis zum Stillstand an. Das Fahrzeug startet automatisch neu, wenn der Stopp weniger als 3 Sekunden dauert
  - Mit Adaptive Cruise Control "ACC" nur in Verbindung mit manuellem Schaltgetriebe : Nach einer Bremsung unter 30 km/h pausiert der Regler, der Fahrer muss die Kontrolle wiedererlangen, auskuppeln und bremsen, bis das Fahrzeug zum Stillstand kommt.
- Rear Warning, die Folgendes umfasst:
  - Toterwinkelassistent mit grosser Reichweite (Lane Change Assit): Dieses System warnt den Fahrer vor einem Fahrzeug im toten Winkel, auch wenn sich das Fahrzeug schnell nähert. Das System arbeitet unabhängig von der Fahrzeuggeschwindigkeit und dem Überholvorgang. Diese Information wird über eine LED im Aussenspiegel auf der entsprechenden Seite an den Fahrer übermittelt.
  - Ausparkassistent (Rear Cross Traffic Alert) : Beim Rückwärtsfahren mit laufendem Motor warnt diese Funktion mit Hilfe des hinteren Kurvenradars vor herannahenden Hindernissen (Fussgänger, Radfahrer, Fahrzeuge, LKW, Motorräder) im Bereich des toten Winkels des Fahrzeugs. Mit einem Geschwindigkeitsbereich von 0 bis 10 km/h kann das System ein sich näherndes Hindernis mit einer Reichweite von bis zu 40 Metern erkennen.

### FELGEN & REIFEN

- Zweifarbige 17-Zoll-Leichtmetallfelgen „Halong“

### KOMFORT

- Keyless-System Plus (schlüsselloses Zugangs- und Startsystem)





# AUSTATTUNGSNIVEAU

## GT

= Allure Pack +

## SICHERHEIT

- LED-Matrix-Scheinwerfer
- Spezifische Rückleuchten mit dynamischer Klauenzündung

## AUSSENDESIGN

- Kühlergrill „GT“ in hochglänzendem Schwarz mit Chromfacetten
- GT-Seitenschweller und –Frontstossstange
- PEUGEOT-Logo auf den Kotflügeln

## FELGEN & REIFEN

- Zweifarbige 18-Zoll-Leichtmetallfelgen „Kamakura“

## INNENDESIGN

- Dekoreinlagen aus Aluminium für Türverkleidungen und Armaturenbrett, Ziernähte in Grün
- Dachhimmel in Schwarz
- Fussmatten vorn und hinten
- Vordere Einstiegsleisten in Aluminium
- Dekoreinlagen aus Aluminium für Türverkleidungen
- Pedale und Fusstütze aus Aluminium

## BEZÜGE & SITZE

- Alcantara® / Stoff / Kunstleder „Fraxx Knit“ in Schwarz, mit Ziernähten in Grün

## KOMFORT

- Laminierte Frontscheiben
- Driver Sport Pack: Verstärktes und sportlicheres Motorgeräusch (abschaltbar)
- Beheizbares Volllederlenkrad
- Peugeot i-Cockpit® 3D mit hochauflösendem 10"-Bildschirm, einstell- und individualisierbar
- Clean Cabin: Luftqualitätsüberwachungs- und Luftfiltersystem



# AUSTATTUNGSNIVEAU

## GT PACK

= GT +

### FAHRERASSISTENZSYSTEME UND MANÖVRIERHILFEN

- Pack Drive Assist Plus : Adaptativer Geschwindigkeitsregler + Spurhalteassistent, mit Lenkeingriff (teilautonomes Fahren)
- VisioPark 360° (Rückfahrkamera mit 360°-Umgebungsansicht, 4 Front-, Rück- und Seitenkameras)

### FELGEN & REIFEN

- Zweifarbige 18-Zoll-Leichtmetallfelgen „Portland“

### BEZÜGE & SITZE

- Ergonomischer Komfortsitz auf der Fahrerseite mit AGR-Gütesiegel\* elektrisch verstellbar, mit Memory-Funktion:
  - Neigungsverstellung der Sitzfläche elektrisch, Lendenwirbelstütze elektrisch, Oberschenkelauflage ausziehbar
  - Beifahrersitz mit mechanischer Höhenverstellung und Lendenwirbelstütze elektrisch
  - Massage-Funktion auf Fahrer- und Beifahrerseite
  - Sitzheizung vorn

### MUTIMEDIA & NAVIGATION

- FOCAL® HiFi-Soundsystem 10 Lautsprecher - Gesamtleistung 690 Watt

\* Aktion Gesunder Rücken





# SPEZIFISCHE AUSTATTUNG BEI HYBRIDVERSIONEN

## SERIENMÄSSIG

- On-Board-Charger 3,7 kW, 1-phasig
- Mode-2-Ladekabel (Type T2/J)
- Batterie Kapazität 12,4 kWh / Batterieleistung 100 kW

## OPTIONAL

- On-Board-Charger 7,4 kW

## ALLGEMEINE DATEN\*

- Für den neuen 308 sind zwei Hybridmotoren erhältlich: eine 180 PS und eine 225 PS starke Version, die eine elektrische Reichweite von bis zu 60 km\* bzw. 59 km\* bieten.
- Ladedauer 1.8-kW-Steckdose (0-100%) :
  - 9h30 / 1h55 <sup>(1)</sup>

\*nach WLTP-Protokoll, vorbehaltlich der abschliessenden Homologation

(1) geschätzte Aufladezeiten: an einer Standardsteckdose (6 A) mit dem einphasigen (3,7 kW) On-Board-Charger / von einer Wall Box (32 A) 7,4 kW mit dem einphasigen (7,4 kW) On-Board-Ladegerät.



Mode-3-Kabel für Schnellladung, als Zubehör erhältlich





# FELGEN



16-Zoll-Alufelgen  
'Auckland'  
Serienmässig bei **Active Pack**



17-Zoll-Alufelgen 'Calgary'  
Serienmässig bei **Allure /  
Active Pack HYBRID**



17 Zoll-Alufelgen 'Halong'  
Serienmässig bei **Allure Pack**



18-Alufelgen 'Kamakura'  
Serienmässig bei **GT**



18"-Alufelgen 'Portland'  
Serienmässig bei **GT Pack**

Palette

Preise

Ausstattungen

Farbe  
& Bezüge

Optionen  
Zubehör  
Service

Ausstattungs-  
details

Technische  
Daten

Garantie  
& Service

# LACKIERUNGEN

## METALLIC-LACKIERUNGEN



Grün Olivine\*  
M1M0



Schwarz Perla Nera\*\*  
9VM0



Grau Artense\*\*  
F4M0

## SONDER-LACKIERUNGEN



Rot Elixir\*\*  
VHM5



Blau Vertigo\*\*  
SMM6



Perlmutter Weiss\*\*  
N9M6

## NORMAL-LACKIERUNG



Weiss Banquise\*\*  
WPP0  
nicht verfügbar bei GT und GT PACK


\* kostenlose Farbe  
\*\* Bezahlfarbe

# POLSTER



STOFF RENZE (D8FX)

Serienmässig beim Active Pack



STOFF / KUNSTLEDER FALGO (D9FX)

Serienmässig beim Allure und Allure Pack  
Optional beim Active Pack




STOFF / KUNSTLEDER /  
ALCANTARA® FRAXX KNIT (DBFX)

Serienmässig beim GT und GT Pack



# POLSTER



LEDER NAPPA MISTRAL  
(4HFX)

Optional beim Allure, Allure Pack, GT und GT Pack



LEDER NAPPA BLAU NABOO  
(DAFX)

Optional beim GT und GT Pack

# OPTIONEN

Empfohlene Preise inkl. MwSt.

- : SERIENMÄSSIG
- : OPTION
- : NICHT ERHÄLTLICH

ACTIVE PACK	ALLURE	ALLURE PACK	GT	GT PACK
-------------	--------	-------------	----	---------

## SICHERHEIT

Anhängerkupplung

AQ05 CHF 750

○	○	○	○	○
-	○	○	○	○
○	○	-	-	-

Alarmanlage inkl. Rundum-, Innenraum-, Abschleppschutz und Safesicherung

AB13 CHF 400

Reifen All Seasons 3PMSF (3 Peak Mountain Snow Flake)

Nicht i. V. m. HYBRID

MI19 CHF 150

## FAHRERASSISTENZSYSTEME

Paket Safety Plus: Active Safety Brake (Kamera & Sensor gesteuert)

Serienmässig beim Active Pack Hybrid

ZVEJ CHF 250

○/●*	●	●	●	●
-	○	●	●	●
-	○	●	●	●
-	-	○	-	-
-	-	-	○	●

Paket Drive Assist: Paket Safety Plus + Adaptiver Geschwindigkeitsregler ACC + Stop&Go-Funktion (nur i. V. m. EAT8)

ZVEK (Manuell)  
ZVEL (EAT8)

ZVEK / ZVEL CHF 250

Paket Drive Assist + Rear warning: Toterwinkelassistent mit grosser Reichweite (Lane Change Assit) + Ausparkassistent (Rear Cross Traffic Alert)

ZVEM (Manuell)  
ZVEN (EAT8)

ZVEM / ZVEN CHF 600

Paket Drive Assist Plus: Paket Drive Assist + Rear warning + Spurpositionierungsassistent (teilautonomes Fahren)

ZVFL (Manuell)  
ZVEP (EAT8)

CHF 450  
CHF 200

## MANÖVRIERHILFEN

VisioPark 360 (4 Kameras)

1G18 CHF 600

-	-	○	○	●
---	---	---	---	---

\*: Verbrennungsmotor / Hybridversion



FAHRERASSISTENZSYSTEME

FAHRERASSISTENZSYSTEME

# OPTIONEN

Empfohlene Preise inkl. MwSt.

- : SERIENMÄSSIG
- : OPTION
- : NICHT ERHÄLTLICH

Palette

Preise

Ausstattungen

Farbe & Bezüge

Optionen Zubehör Service

Ausstattungs- details

Technische Daten

Garantie & Service

					ACTIVE PACK	ALLURE	ALLURE PACK	GT	GT PACK
<b>AUSSENDESIGN</b>									
Matte Lackierung: Weiss Banquise		WPP0	CHF 400		○	○	○	-	-
Metallic-Lackierung: Grau Artense / Schwarz Perla Nera		M0--	CHF 850		○	○	○	○	○
Sonderlackierung: Rot Elixir / Blau Vertigo / Perlmutter Weiss		M5-- M6--	<b>CHF 1'100</b>		○	○	○	○	○
<b>FELGEN &amp; REIFEN</b>									
Notrad-Vorausrüstung (Das Notrad muss über Zubehör dazu bestellt werden.)	Nicht i. V. m. HYBRID 180, HYBRID 225 und FOCAL-Soundsystem®	ZH--	CHF 20		○ ZHF4	○ ZHF4 <sup>(3)</sup> /ZHW8	○ ZHW9	○ ZHX0	-
Anti-Diebstahl-Radmuttern		QF01	CHF 60		○	○	○	○	○
<b>BEZÜGE UND SITZE</b>									
Sitzheizung vorne	In den Optionen enthalten <i>AGR-Fahrersitz</i>	WAEP	CHF 350		○ <sup>(1)</sup>	○	○	○	●
Ergonomischer Komfortsitz auf der Fahrerseite mit AGR-Gütesiegel: höhenverstellbar, Oberschenkelaufgabe ausziehbar, Neigungsverstellung der Sitzfläche elektrisch und Lendenwirbelstütze elektrisch. Beifahrersitz höhenverstellbar, Lendenwirbelstütze elektrisch. Sitzheizung vorne	Nicht kompatibel mit dem <i>Paket Leder Nappa Mistral</i>	WAFM	CHF 750		-	○	○	-	-
Ergonomischer Komfortsitz auf der Fahrerseite mit AGR-Gütesiegel Fahrersitz elektrisch verstellbar, mit Memory-Funktion, Lendenwirbelstütze elektrisch und Oberschenkelaufgabe ausziehbar). Beifahrersitz höhenverstellbar, Lendenwirbelstütze elektrisch. Sitzheizung vorne	nur i. V. m. <i>Paket Leder Nappa Mistral</i>	WAFN	<b>CHF 1'150</b>		-	○	○	-	-
Ergonomischer Komfortsitz auf der Fahrerseite mit AGR-Gütesiegel Fahrersitz elektrisch verstellbar, mit Memory-Funktion, Lendenwirbelstütze elektrisch und und Oberschenkelaufgabe ausziehbar). Beifahrersitz höhenverstellbar, Lendenwirbelstütze elektrisch. Sitzheizung vorne. Massage-Funktion auf Fahrer- und Beifahrerseite		WAFP	<b>CHF 1'500</b>		-	-	-	○	●
<b>Stoff / Kunstleder „Falgo“</b> in Schwarz mit Ziernähten in Grün	Nur i. V. m. <i>AGR-Fahrersitz auf Active Pack</i>	D9FX	<b>CHF 1'150</b>		○	●	●	-	-
Paket Leder Nappa Mistral		4HFX	<b>CHF 2'550</b>		-	○	○	-	-
			<b>CHF 2'100</b>		-	-	-	○	○
Paket Leder Nappa Blau Naboo		DAFX	<b>CHF 2'300</b>		-	-	-	○	○

(1) Nicht i. V. m. Stoff / Kunstleder „Falgo“ (D9FX)



# OPTIONEN

Empfohlene Preise inkl. MwSt.

- : SERIENMÄSSIG
- : OPTION
- : NICHT ERHÄLTLICH

## KOMFORT

Keyless-System Plus (schlüsselloses Zugangs- und Startsystem)

YD04 CHF 400

ACTIVE PACK	ALLURE	ALLURE PACK	GT	GT PACK
-------------	--------	-------------	----	---------

Beheizbare Frontscheibe

Nicht i. V. m. Panorama-Ausstell-/Schiebedach

LW02 CHF 300

Panorama-Ausstell-/Schiebedach mit manueller Jalousie

Nicht i. V. m. beheizbarer Frontscheibe

TC07 **CHF 1'500**

Lenkradheizung

Nicht verfügbar mit manuellem Getriebe

I301 CHF 200

## MULTIMEDIA & NAVIGATION

FOCAL® HiFi-Soundsystem 10 Lautsprecher

6F04 **CHF 1'200**

Peugeot Connect SOS & Assistenz

ZJ52 CHF 200

Navigationssystem (Echtzeitnavigation) mit Peugeot Connect SOS & Assistenz

ZJ53 **CHF 1'300**  
**CHF 1'100**

## SPECIFICITES 308 HYBRID

On-Board-Charger 7,4 kW, 1-phasig

LZ02 CHF 600

-	-	-	○	●
○/●*	-	-	-	-
○/-*	-	-	-	-
-/○*	-	-	-	-

○	○	○	○	○
---	---	---	---	---

\*: Verbrennungsmotor / Hybridversion



SYSTÈME HI-FI PREMIUM FOCAL®

# ZUBEHÖR UND SERVICEVERTRÄGE

Empfohlene Preise inkl. MwSt

## ZUBEHÖR

Wallbox einphasig 3.7 kW ( Mit fixem Ladekabel)	9835662580	CHF 1'066.00
Wallbox dreiphasig 11 kW ( Mit fixem Ladekabel)	9835662980	CHF 1'290.00
Smart Wallbox dreiphasig 11 kW ( Mit fixem Ladekabel)	9835662780	CHF 1'714.00
Smart Wallbox dreiphasig 22 kW	9835662680	CHF 1'571.00
Universal Charger Premium Kit	9835784080	CHF 1'671.00
Ladekabel 7,4 kW	9844681180	CHF 358.00
Ladekabel 11 kW	9844681280	CHF 399.00
Ladekabel 22 kW	9844681380	CHF 472.00
Bodenteppiche vorne	1680490380	CHF 34.00
Bodenteppiche vorne und hinten	1680490180	CHF 42.00
Kofferraumwanne	1680464080	CHF 74.00
Reserverad 16 Zoll	9807543880	CHF 150.00
Werkzeugsatz Reserverad	9842716080	CHF 70.00
Dachträger	1649683780	CHF 243.00
Dachbox Thule Pacific 420 Liter	1609665780	CHF 550.00
Skiträgersatz Thule Snowpack M für 4 Paar Ski	1629426080	CHF 240.00
Fahrradträger Thule Coach 298 für 1 Fahrrad auf Dachträger	1642748780	CHF 160.00
Fahrradträger Thule Coach 274 für 2 Fahrräder auf Anhängervorrichtung	1629425880	CHF 675.00

\* Bitte prüfen Sie die korrekte Variante bei Ihrem Peugeot Partner

# ZUBEHÖR UND SERVICEVERTRÄGE

Empfohlene Preise inkl. MwSt

[Konfigurieren Sie Ihren Servicevertrag hier!](#)

## SERVICEVERTRÄGE

Garantie Plus (Verlängerung Werksgarantie)

4 Jahre / 80000 km

5 Jahre / 100000 km

Service Plus (Verlängerung Werksgarantie & Servicearbeiten)

3 Jahre / 80000 km

4 Jahre / 80000 km

Swiss Pack Plus (Verlängerung Werksgarantie & Servicearbeiten & Verschleisssteile)

3 Jahre / 80000 km

4 Jahre / 80000 km

BENZIN  
DIESEL

PLUG-IN  
HYBRID

CHF 451

CHF 451

CHF 794

CHF 794

CHF 1548

CHF 1702

CHF 2623

CHF 2889

CHF 2260

CHF 2484

CHF 3408

CHF 3751



# AUSSTATTUNGSDetails



## DIGITALES 3D-KOMBIINSTRUMENT

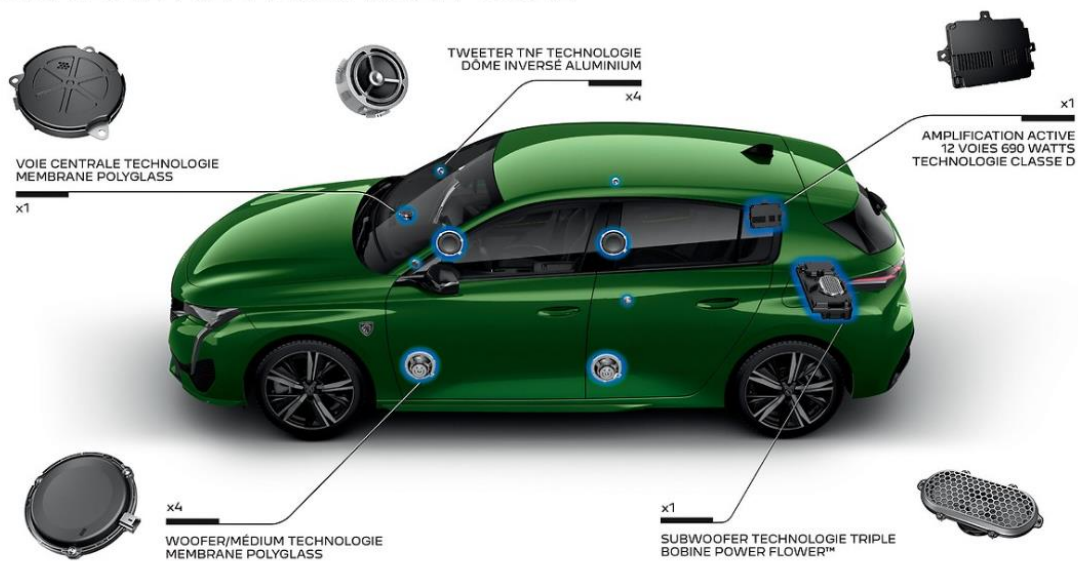
Das digitale 3D-Kombiinstrument ist vollständig konfigurierbar und anpassbar und projiziert Informationen auf zwei Ebenen der Sicht. Je nach Wichtigkeit der Information kann diese dynamisch näher oder weiter vom Auge des Fahrers entfernt angezeigt werden. Dies verbessert die Reaktionszeit des Fahrers um etwa eine halbe Sekunde.

## PERSONALISIERBARE VIRTUELLE I-TOGGLES

Der zentrale 10"-Bildschirm kann um einen zweiten Touchscreen ergänzt werden, um eigene Verknüpfungen zu erstellen. Sie können z. B. Tasten für den direkten Zugriff auf die Klimaanlage, die Kontakte, das Radio, die Anwendung usw. individuell gestalten.

# AUSSTATTUNGSDETAILS

## SYSTÈME HI-FI PREMIUM FOCAL®



## FOCAL® HIFI-SOUNDSYSTEM

Das FOCAL® Premium Hi-Fi System verfügt über 10 Lautsprecher der neuen Generation, einen neuen Subwoofer und eine verbesserte Verstärkung. Der 12-Kanal-Verstärker liefert eine Leistung von 690 W.



## CLEAN CABIN

Das Clean Cabin System ist ein komplettes Zuluftmanagementsystem, das entsprechend der Verschmutzung ausserhalb und innerhalb des Fahrzeugs agiert. Der Fahrer hat Zugriff auf ein zentrales Display, das den von einem Partikelsensor berechneten Raumlufqualitätsindex anzeigt.

# AUSSTATTUNGSDETAILS

Palette

Preise

Ausstattungen


Farbe  
& Bezüge

Optionen  
Zubehör  
Service

Ausstattungs-  
details

Technische  
Daten

Garantie  
& Service



## DRIVE ASSIST PLUS

Dieses System kombiniert die adaptive Geschwindigkeitsregelung (ACC Stop & Go bei Automatikgetriebe) und den Spurhalteassistenten (LPA), um unter bestimmten Bedingungen teilautonomes Fahren zu ermöglichen. Das Fahrzeug verwaltet Lenkung und Geschwindigkeit. Der Fahrer wählt eine Referenzgeschwindigkeit im ACC (ab 0 km/h) und aktiviert den LPA. Das System registriert die Position des Fahrzeugs auf der Straße (Mitte, links oder rechts).

Um aktiv zu bleiben, zwingt das System den Fahrer, seine Hände auch ohne Lenkung am Lenkrad zu behalten. Der Fahrer kann jederzeit die Kontrolle wiedererlangen, indem er das Lenkrad benutzt (um LPA abzubrechen) oder bremst (um ACC Stop & Go abzubrechen).



## PEUGEOT MATRIX LED TECHNOLOGY

Das System, das in den Ausstattungsniveaus GT und GT Pack serienmäßig ist, passt die Scheinwerferbalken automatisch an die Verkehrsverhältnisse an und sorgt für eine optimale Ausleuchtung, ohne andere Verkehrsteilnehmer (z. B. Gegenverkehr oder vorausfahrende Fahrzeuge) zu stören. Das System arbeitet bei Nacht, ausserhalb eines beleuchteten Bereichs (<5 Lux), wenn die Fahrzeuggeschwindigkeit über 40 km/h liegt. Das System verfügt über fünf spezifische Lichtmodi für jede Fahrsituation.



# TECHNISCHE DATEN

Palette

Preise

Ausstattungen

Farbe & Bezüge

Optionen Zubehör Service

Ausstattungs-  
details

Technische  
Daten

Garantie & Service

## PLUG-IN HYBRID BENZIN

### VERBRENNUNGSMOTOR

	HYBRID 180 e-EAT8*	HYBRID 225 e-EAT8*
Hubraum (cm <sup>3</sup> )	1 598	1 598
Anzahl Zylinder / Anordnung	4 in Reihe	4 in Reihe
Anzahl Ventile je Zylinder	4	4
Maximale Leistung (kW CEE/PS CEE bei U/min)	110 / 150 bei 4 250	132 / 180 bei 6 000
Maximales Drehmoment (Nm CEE bei U/min)	250 bei 1750	250 bei 1 750
Stop & Start	Nein	Nein
Abgasnorm	EURO 6d	EURO 6d
Typ des Einspritzsystems	Direkt	Direkt
Wartungsintervall	30 000 km oder 1 Jahr	30 000 km oder 1 Jahr

### ELEKTROMOTOR

Maximale Leistung (kW CEE/PS CEE bei U/min)	81 / 110 bei 2 500	81 / 110 bei 2 500
Maximales Drehmoment (Nm CEE bei U/min)	320 zwischen 500 und 2 500	320 zwischen 500 und 2 500
Batterie	Li-Ion	
Kapazität der Batterie (kWh) / Leistung der Batterie (kW)	12,44 / 100	
Elektrische Reichweite in km nach WLTP (kombinierter Zyklus)	58-60	59
Ladedauer 0-100%	9h30 / 1h55 <sup>(1)</sup>	
On-Board Aufladegerät (kW)	3,7 (Serienmässig) / 7,4 (Optional)	

### LEISTUNG DES HYBRID-MOTORS

Maximale kumulierte Leistung (kW CEE/ch CEE)	133 / 180	165 / 225
Maximales kumulierte Drehmoment (Nm CEE)	360	360

\*Indikative Daten zu diesem Zeitpunkt

Die angegebenen Kraftstoffverbrauchs- und CO<sub>2</sub>-Emissionswerte entsprechen der WLTP-Genehmigung (EU-Verordnung 2017/948). Ab dem 1. September 2018 werden neue Fahrzeuge auf der Grundlage des Worldwide Harmonised Light Vehicle Test Procedure (WLTP), einem neuen und realistischeren Prüfverfahren zur Messung von Kraftstoffverbrauch und CO<sub>2</sub>-Emissionen, typgenehmigt. Dieses WLTP-Verfahren ersetzt vollständig den Neuen Europäischen Fahrzyklus (NEFZ), der bisher das Prüfverfahren war. Da die Testbedingungen realistischer sind, sind der Kraftstoffverbrauch und die nach dem WLTP-Verfahren gemessenen CO<sub>2</sub>-Emissionen in vielen Fällen höher als die nach dem NEFZ-Verfahren. Der Kraftstoffverbrauch und die CO<sub>2</sub>-Emissionswerte können je nach Ausrüstung, Optionen und Reifentyp variieren. Erkundigen Sie sich bei Ihrer Verkaufsstelle nach weiteren Informationen. Weitere Informationen finden Sie auf [www.peugeot.ch](http://www.peugeot.ch)

(1) geschätzte Aufladezeiten: an einer Standardsteckdose (6 A) mit dem einphasigen (3,7 kW) On-Board-Charger / von einer Wall Box (32 A) 7,4 kW mit dem einphasigen (7,4 kW) On-Board-Ladegerät.

# TECHNISCHE DATEN

	PLUG-IN HYBRID BENZIN	
	HYBRID 180 e-EAT8**	HYBRID 225 e-EAT8**
<b>GETRIEBE</b>		
Typ	Automatik / Zweiradantrieb	
Anzahl Gänge	8	
<b>GEWICHT &amp; MASEN</b>		
Leergewicht (kg) (inkl. Fahrer 75 kg)	1 678	1 708
Zulässiges Gesamtgewicht (kg)	2 120	2 120
Max. Anhängelast gebremst - 12 % Gefälle (kg)	1 500	1 500
Zulässiges Zuggesamtgewicht (kg)	3 620	3 620
<b>LEISTUNGEN*</b>		
Max. Geschwindigkeit (km/h) (Normal / Elektro-Modus)	225 / 135	235 / 135
0-100 km/h (s)	7,6	7,5
1 000 m aus dem Stand (s)	27,5	27
80-120 km/h in Drive (Hybrid-Modus)	4,7	4,2
<b>VERBRAUCH &amp; EMISSIONEN (WLTP)</b>		
Typengenehmigung	1PK470	1PK386
Kombinierter Verbrauch (l + kWh/100 km)	1,5 +16 kWh/100 km	1,4 +16,4 kWh/100 km
Benzinäquivalent (l/100 km)	3,26	3,2
CO2-Emissionen (kombiniert) (g/km)	34	33
CO2-Emissionen Treibstoff (g/km)	12	11
Energieeffizienz-Kategorie	A	A
<b>REIFEN</b>		
Art der Bereifung (serienmässig oder optional je nach Version)	225 45 R17 V - 225 40 R18 Y	225 40 R 18 Y
<b>BREMSEN &amp; FEDERUNG</b>		
Bremsentyp vorn / hinten	Belüftete Bremsscheiben mit Schwimmsattel und automatischer Verschleissnachstellung / Bremsscheiben mit Schwimmsätteln	
Federungstyp vorn	Einzelradaufhängung - Pseudo-Mac-Pherson-Achse, Schraubenfedern und integrierte hydraulische Druckstossdämpfer	
Federungstyp hinten	Halbunabhängige Radaufhängung - Mehrlenkerachse, hydraulische Druckstossdämpfer	

\*Leistungen nur mit Fahrer - Indikative Daten zu diesem Zeitpunkt

\*\* Die angegebenen Kraftstoffverbrauchs- und CO2-Emissionswerte entsprechen der WLTP-Genehmigung (EU-Verordnung 2017/948).

Provisorischer Zielwert nach dem neuen WLTP-Testzyklus: 118 g CO2/km.

Durchschnitt aller erstmals immatrikulierten Personenwagen: 149 g CO2/km. Energiekategorie gültig für eine Immatrikulation vor dem 31. Dezember des laufenden Jahres.

Ab dem 1. September 2018 werden neue Fahrzeuge auf der Grundlage des Worldwide Harmonised Light Vehicle Test Procedure (WLTP), einem neuen und realistischeren Prüfverfahren zur Messung von Kraftstoffverbrauch und CO2-Emissionen, typgenehmigt. Dieses WLTP-Verfahren ersetzt vollständig den Neuen Europäischen Fahrzyklus (NEFZ), der bisher das Prüfverfahren war. Da die Testbedingungen realistischer sind, sind der Kraftstoffverbrauch und die nach dem WLTP-Verfahren gemessenen CO2-Emissionen in vielen Fällen höher als die nach dem NEFZ-Verfahren. Der Kraftstoffverbrauch und die CO2-Emissionswerte können je nach Ausrüstung, Optionen und Reifentyp variieren. Erkundigen Sie sich bei Ihrer Verkaufsstelle nach weiteren Informationen. Weitere Informationen finden Sie auf [www.peugeot.ch](http://www.peugeot.ch)

# TECHNISCHE DATEN

## MOTOREN

Hubraum (cm <sup>3</sup> )		
Anzahl Zylinder / Anordnung		
Anzahl Ventile je Zylinder		
Maximale Leistung (kW CEE/PS CEE bei U/min)		
Maximales Drehmoment (Nm CEE bei U/min)		
Stop & Start		
Abgasnorm		
Typ des Einspritzsystems		
Wartungsintervall		

BENZIN	
PureTech 130 S&S 6-Gang-Manuell*	PureTech 130 S&S EAT8*
1 199	1199
3 in Reihe	3 in Reihe
4	4
96 / 130 bei 5 500	96 / 130 bei 5 501
230 bei 1 750	231 bei 1 750
Ja	Ja
EURO 6d	EURO 6d
Direkt	Direkt
20 000 km oder 1 Jahr	20 000 km oder 1 Jahr

DIESEL	
BlueHDi 130 S&S 6-Gang-Manuell*	BlueHDi 130 S&S EAT8*
1 499	1 499
4 in Reihe	4 in Reihe
4	4
96 / 130 bei 3 749	96 / 130 bei 3 750
299 bei 1 750	300 bei 1 750
Ja	Ja
EURO 6d	EURO 6d
Direkt	Direkt
30 000 km oder 1 Jahr	30 000 km oder 1 Jahr

## GETRIEBE

Typ		
Anzahl Gänge		

Handschaltgetriebe	Automatik
6	8

Handschaltgetriebe	Automatik
6	8

## GEWICHT & MASSEN

Leergewicht (kg) (inkl. Fahrer 75 Kg)		
Zulässiges Gesamtgewicht (kg)		
Max. Anhängelast gebremst - 12 % Gefälle (kg)		
Zulässiges Zuggesamtgewicht (kg)		

1 333	1 363
1 790	1 850
1 300	1 200
3 090	3 050

1 418	1 436
1 870	1 940
1 600	1 550
3 470	3 490

\* Indikative Daten zu diesem Zeitpunkt



# TECHNISCHE DATEN

## LEISTUNGEN \*

Höchstgeschwindigkeit (km/h)

0-100 km/h (s)

1000 m bei stehendem Start (s)

80 bei 120 km/h im vorletzten Gang (s)

80 bei 120 km/h im letzten Gang (s)

BENZIN	
PureTech 130 S&S 6-Gang-Manuell**	PureTech 130 S&S EAT8**
210 (elektronisch begrenzt)	210 (elektronisch begrenzt)
9,6	9,7
30,6	30,9
8,5	6,9 (In Drive)
11,6	

DIESEL	
BlueHDi 130 S&S 6-Gang-Manuell**	BlueHDi 130 S&S EAT8**
207	207
10,6	10,6
31,6	31,7
9,4	7,7
12,2	

## VERBRAUCH & EMISSIONEN (WLTP) <sup>(1)</sup>

Typengenehmigung

Gesamterbrauch (l/100 km)

Benzinäquivalent (l/100km)

CO<sub>2</sub>-Ausstoss (gesamt) (g/km)

CO<sub>2</sub>-Emissionen Treibstoff (g/km)

Energieeffizienz-Kategorie

1PK623	1PK631/630 (L, P, R/ L, P, R mit AQ05) 1PK633/632 (T, V/T, V AQ05)
6,5	6,7
-	-
145	147
32	33
C	C

1PK461 (L) <sup>(a)</sup> 1PK460 (L mit MI19, P, R) <sup>(b)</sup>	1PK471 (L) <sup>(c)</sup> 1PK275 (L mit MI19, P, R) <sup>(d)</sup> 1PK276 (T, V) <sup>(d)</sup>
4,8 <sup>(a)</sup> / 5,1 <sup>(b)</sup>	5,0 <sup>(c)</sup> / 5,2 <sup>(d)</sup>
5,47 <sup>(a)</sup> / 5,81 <sup>(b)</sup>	5,7 <sup>(c)</sup> / 5,93 <sup>(d)</sup>
126 <sup>(a)</sup> / 135 <sup>(b)</sup>	130 <sup>(c)</sup> / 137 <sup>(d)</sup>
23 <sup>(a)</sup> / 25 <sup>(b)</sup>	24 <sup>(a)</sup> / 25 <sup>(b)</sup>
A <sup>(a)</sup> - B <sup>(b)</sup>	B

## REIFEN

Art der Bereifung

(serienmässig oder optional je nach Version)

205 55 R16 V	205 55 R16 V
225 45 R17 V	225 45 R17 V
225 40 R18 Y	225 40 R18 Y

204 55 R16 V	205 55 R16 V
224 45 R17 V	225 45 R17 V

## BREMSEN & FAHRWERK

Bremsen vorn/hinten

Aufhängung vorn

Aufhängung hinten

Belüftete Bremsscheiben mit Schwimmsattel und automatischer Verschleissnachstellung / Bremsscheiben mit Schwimmsätteln
Einzelradaufhängung - Pseudo-Mac-Pherson-Achse, Schraubenfedern und integrierte hydraulische Druckstossdämpfer
Halbunabhängige Radaufhängung - Achse mit verformbarem Querträger, hydraulische Druckstossdämpfer

Belüftete Bremsscheiben mit Schwimmsattel und automatischer Verschleissnachstellung / Bremsscheiben mit Schwimmsätteln
Einzelradaufhängung - Pseudo-Mac-Pherson-Achse, Schraubenfedern und integrierte hydraulische Druckstossdämpfer
Halbunabhängige Radaufhängung - Achse mit verformbarem Querträger, hydraulische Druckstossdämpfer

\*Leistungen nur mit Fahrer - Indikative Daten zu diesem Zeitpunkt

\*\*Indikative Daten zu diesem Zeitpunkt

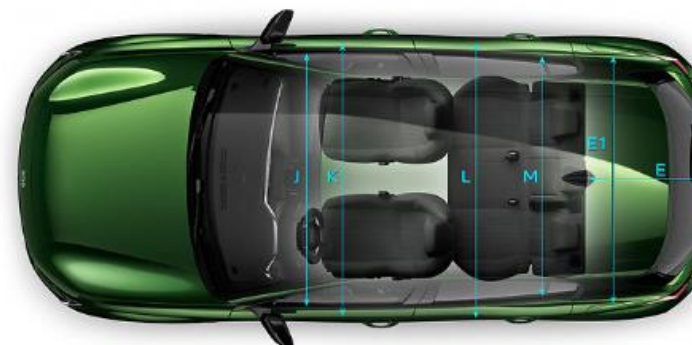

Provisorischer Zielwert nach dem neuen WLTP-Testzyklus : 118 g CO<sub>2</sub>/km.

Durchschnitt aller erstmals immatrikulierten Personenwagen: 149 g CO<sub>2</sub>/km. Energiekategorie gültig für eine Immatrikulation vor dem 31. Dezember des laufenden Jahres.

(1) Die angegebenen Kraftstoffverbrauchs- und CO<sub>2</sub>-Emissionswerte entsprechen der WLTP-Genehmigung (EU-Verordnung 2017/948). Ab dem 1. September 2018 werden neue Fahrzeuge auf der Grundlage des Worldwide Harmonised Light Vehicle Test Procedure (WLTP), einem neuen und realistischeren Prüfverfahren zur Messung von Kraftstoffverbrauch und CO<sub>2</sub>-Emissionen, typgenehmigt. Dieses WLTP-Verfahren ersetzt vollständig den Neuen Europäischen Fahrzyklus (NEFZ), der bisher das Prüfverfahren war. Da die Testbedingungen realistischer sind, sind der Kraftstoffverbrauch und die nach dem WLTP-Verfahren gemessenen CO<sub>2</sub>-Emissionen in vielen Fällen höher als die nach dem NEFZ-Verfahren. Der Kraftstoffverbrauch und die CO<sub>2</sub>-Emissionswerte können je nach Ausrüstung, Optionen und Reifentyp variieren. Erkundigen Sie sich bei Ihrer Verkaufsstelle nach weiteren Informationen. Weitere Informationen finden Sie auf [www.peugeot.ch](http://www.peugeot.ch)

# ABMESSUNGEN (mm)

## AUSSEN- & INNENABMESSUNGEN



A	718
B	597
C1	886
C2	1743
D	857
E	770
E1	1050
E2	524
E3	689
F	891
G	866
H	510
I	452
J	1428
K	1443
L	1367
M	1411
N	129



412 L

361 L (HYBRID)

## PEUGEOT IST FÜR SIE DA

UM BERUHIGT FAHREN ZU KÖNNEN



## Garantie

12 Jahre Korrosionsschutzgarantie  
3 Jahre / 80'000 km Garantie  
auf Teile, Arbeit (je nachdem, welche Bedingung  
zuerst eintritt)  
Garantie auf die Batterie für  
8 Jahre / 160'000 Km, für 70% der Ladekapazität

## Peugeot Assistenz

Kostenloser Assistenz für 3 Jahre/80'000 km (je  
nachdem, welche Bedingung zuerst eintritt)  
Europaweiter Notdienst und Sofort Versorgung  
24 Stunden am Tag, 7 Tage die Woche.  
Kostenlose Nummer: 0800 55 50 05

UM IHR LEBEN ZU ERLEICHTERN



## Kostenloses Update der Navigation

4 kostenlose lebenslange Kartenupdates  
pro Jahr unter [www.peugeot.ch](http://www.peugeot.ch)

[Konfigurieren Sie Ihren Servicevertrag hier!](#)

UM MIT DER MARKE VERBUNDEN ZU BLEIBEN

## MYPEUGEOT

Finden Sie Ihren persönlichen MYPEUGEOT  
Bereich auf Ihrem Smartphone, um Ihre  
Verträge einzusehen, Ihren Wartungsplan zu  
verfolgen und von zahlreichen Vorteilen zu  
profitieren.



MYPEUGEOT  
herunterladen  
durch Scannen dieses QR-Codes







KONFIGURIEREN

ANGEBOT  
ANFORDERN

PROBEFAHT  
VEREINBAREN